



ТЕХНОЛОГИЯ УКЛАДКИ ВНУТРЕННИХ УГЛОВЫХ ЭЛЕМЕНТОВ

Использование листовых мембран EPDM имеет неоспоримые преимущества. Прежде всего сокращается количество вручную склеенных швов на стройплощадке. Во-вторых, риск протечек при однослойной укладке мембран сводится к минимуму.


Преимуществом является возможность собирать внутренние угловые элементы безопасным способом и с высокой степенью гидроизоляции.



Разложите лист EPDM и выровняйте его по углам. Затем сложите его вдвое вдоль края.



Создайте четкий угол по верхней кромке и проведите по его краю линию надреза.

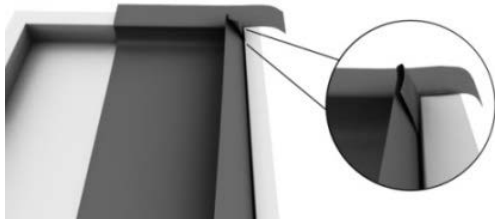


Затем надрежьте лист по верхней части мембраны.

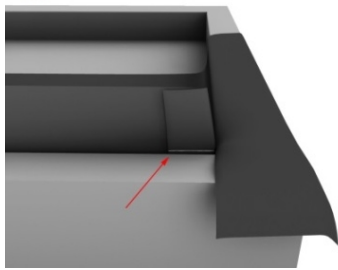


Разогните лист.


ВНУТРЕННИЙ УГОЛ ИЗ МЕМБРАНЫ EPDM HERTALAN EASY COVER




Поднимите вторую часть и согните его по краю наружу.



Проведите черту с внешней стороны по краю сгиба.



Сделайте срез по линии сгиба.



Разверните лист и приклейте его по-горизонтالي и вертикали при помощи контактного клея *ks137* включая нахлест.

